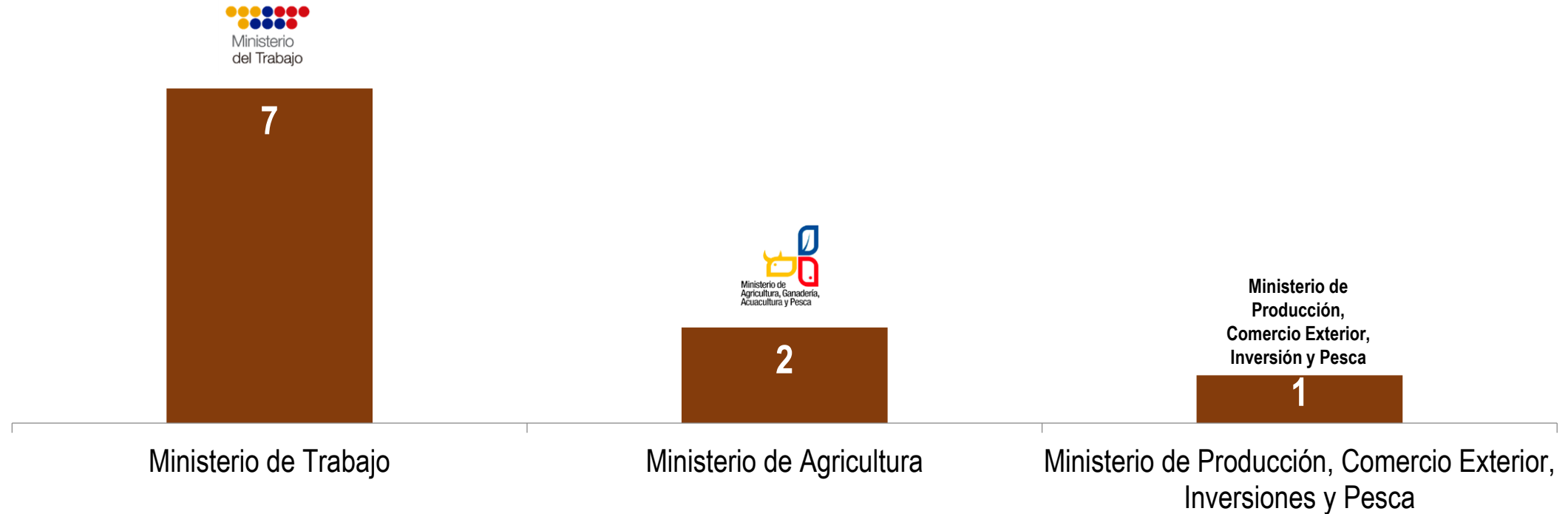




Alertas del Plan Nacional de Desarrollo 2017 – 2021 Planes de Acción – Gabinete Sectorial Económico y Productivo

Quito, 10 de febrero de 2020

10 Alertas generadas en el proceso de evaluación del Plan Nacional de Desarrollo 2017 – 2021 correspondiente al 2do Semestre de 2019 y metas evaluadas en enero 2020.



Gabinete Sectorial Económico y Productivo



Desigualdad

ENTIDAD	META PLAN NACIONAL DE DESARROLLO 2017 - 2021	META 2019	RESULTADO 2019	ALERTA
Ministerio de Producción, Comercio Exterior, Inversiones y Pesca	1.3 Disminuir la relación de ingresos entre el decil más pobre y el decil más rico desde 24,3 a menos de 20 veces al 2021	21,5	23,2	●
Ministerio de Agricultura y Ganadería	6.1 Reducir la incidencia de la pobreza por ingresos rural del 38,2% al 31,9% al 2021	34,7%	41,8%	●



Empleo inclusivo

ENTIDAD	META PLAN NACIONAL DE DESARROLLO 2017 - 2021	META 2019	RESULTADO 2019	ALERTA
Ministerio de Trabajo	1.7 Reducir la brecha de empleo adecuado entre hombres y mujeres del 33,5% al 28,7% al 2021	29,7%	31,8%	●
	2.5 Incrementar el porcentaje de personas pertenecientes a pueblos y nacionalidades que tienen empleo adecuado del 26,3% al 29,19% al 2021	29,1%	23,2%	●



Promoción del empleo

ENTIDAD	META PLAN NACIONAL DE DESARROLLO 2017 - 2021	META 2019	RESULTADO 2019	ALERTA
Ministerio de Trabajo	5.12 Incrementar la tasa de empleo adecuado del 41,19% al 46,10% al 2021	45,8%	38,8%	●
	6.2 Incrementar la tasa de empleo adecuado en área rural del 27,8% al 35,2% al 2021	33,4%	20,6%	●



Trabajo infantil y seguridad social

ENTIDAD	META PLAN NACIONAL DE DESARROLLO 2017 - 2021	META 2019	RESULTADO 2019	ALERTA
Ministerio de Trabajo	1.6 Erradicar el trabajo infantil de 5 a 14 años, reduciendo del 4,9% al 2,7% al 2021	3,6%	8,3%	●
	1.9 Incrementar el porcentaje de personas cubiertas por alguno de los regímenes de seguridad social pública contributiva del 47,99% al 51,2% al 2021	46,3%	43,1%	●



Calidad del servicio público

ENTIDAD	META PLAN NACIONAL DE DESARROLLO 2017 - 2021	META 2019	RESULTADO 2019	ALERTA
Ministerio de Trabajo	7.2 Aumentar del 6,6 a 8 el índice de percepción de calidad de los servicios públicos al 2021	7,1	6,3	●

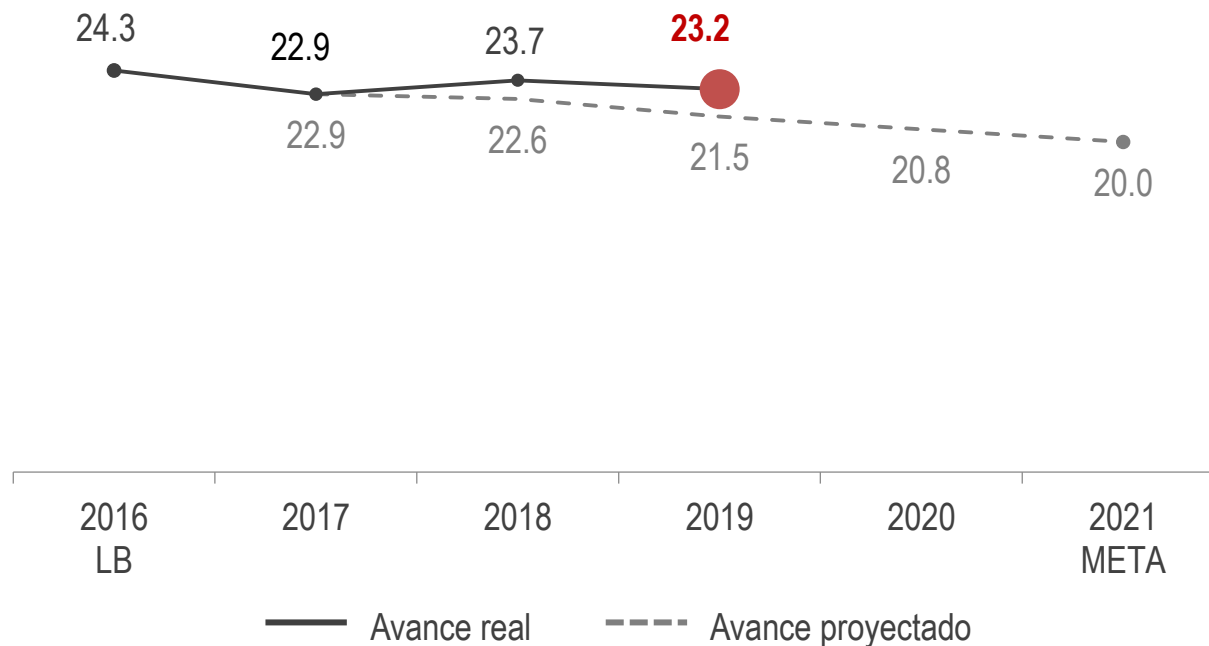


Consumo nacional

ENTIDAD	META PLAN NACIONAL DE DESARROLLO 2017 - 2021	META 2018	RESULTADO 2018	ALERTA
Ministerio de Agricultura y Ganadería	6.5 Incrementar de 86,44% al 86,87% la participación de los alimentos producidos en el país en el consumo de los hogares ecuatorianos al 2021	86,61%	81,99%	●

Objetivo 1: Garantizar una vida digna con iguales oportunidades para todas las personas

1.3 Disminuir la relación de ingresos entre el decil más pobre y el decil más rico desde 24,3 a menos de 20 veces al 2021



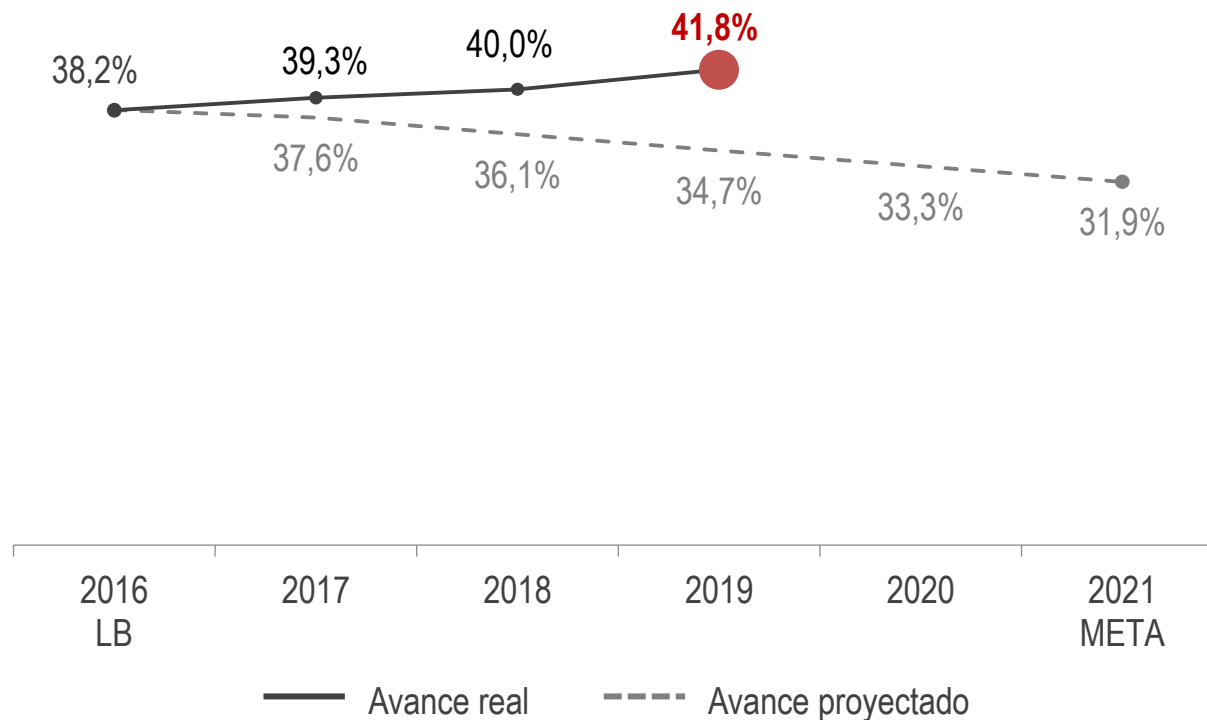
Estado: **Avance menor al esperado**

Responsable del liderazgo: Ministerio de Producción, Comercio Exterior, Inversiones y Pesca.

Fuente: INEC – Encuesta Nacional de Empleo, Desempleo y Subempleo (ENEMDU)

Elaboración: Secretaría Técnica “Planifica Ecuador”

6.1 Reducir la incidencia de la pobreza por ingresos rural del 38,2% al 31,9% al 2021



Estado: **Avance menor al esperado**

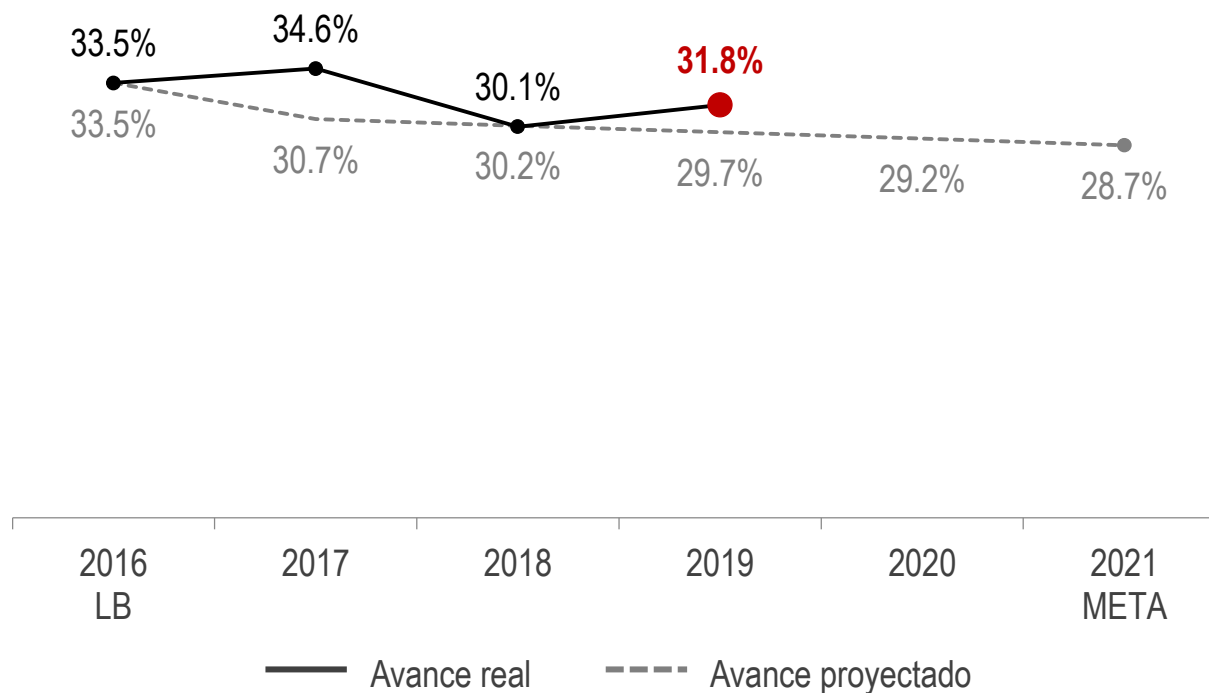
Responsable del liderazgo: Ministerio de Agricultura y Ganadería.

Fuente: INEC – Encuesta Nacional de Empleo, Desempleo y Subempleo (ENEMDU)

Elaboración: Secretaría Técnica “Planifica Ecuador”

Objetivo 1: Garantizar una vida digna con iguales oportunidades para todas las personas

1.7 Reducir la brecha de empleo adecuado entre hombres y mujeres del 33,5% al 28,7% al 2021



Estado: **Avance menor al esperado**

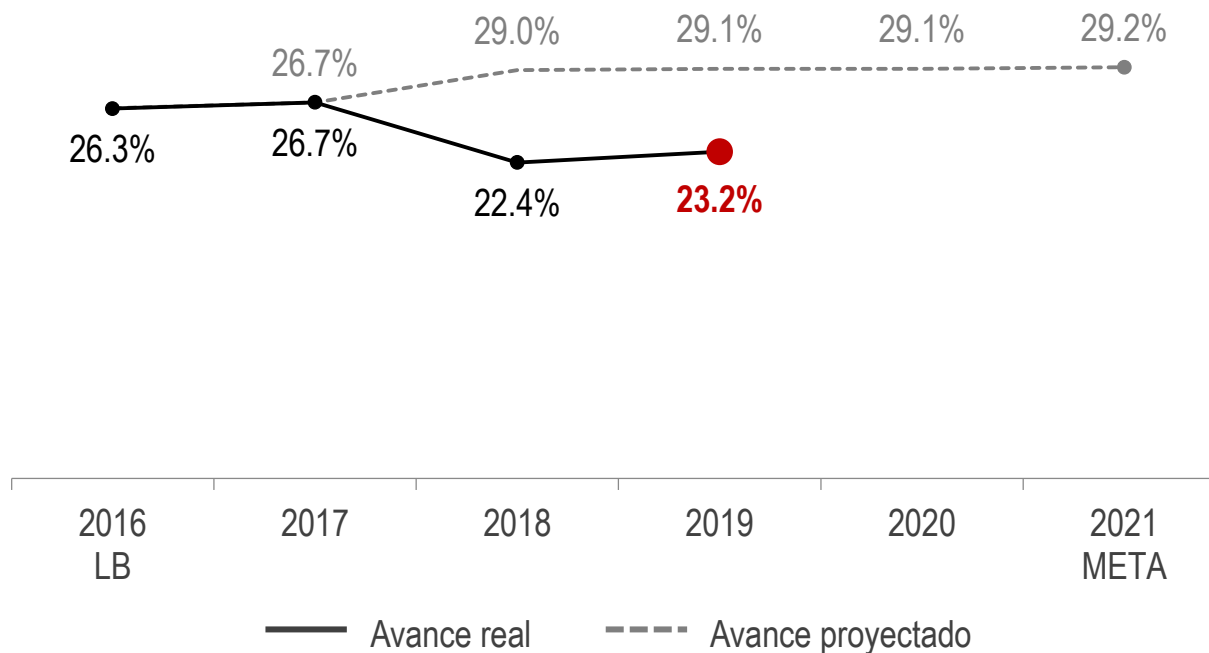
Responsable del liderazgo: Ministerio de Trabajo

Fuente: INEC – Encuesta Nacional de Empleo, Desempleo y Subempleo (ENEMDU)

Elaboración: Secretaría Técnica “Planifica Ecuador”

Objetivo 2: Afirmar la interculturalidad y plurinacionalidad, revalorizando las identidades diversas

2.5 Incrementar el porcentaje de personas pertenecientes a pueblos y nacionalidades que tienen empleo adecuado del 26,3% al 29,19% al 2021



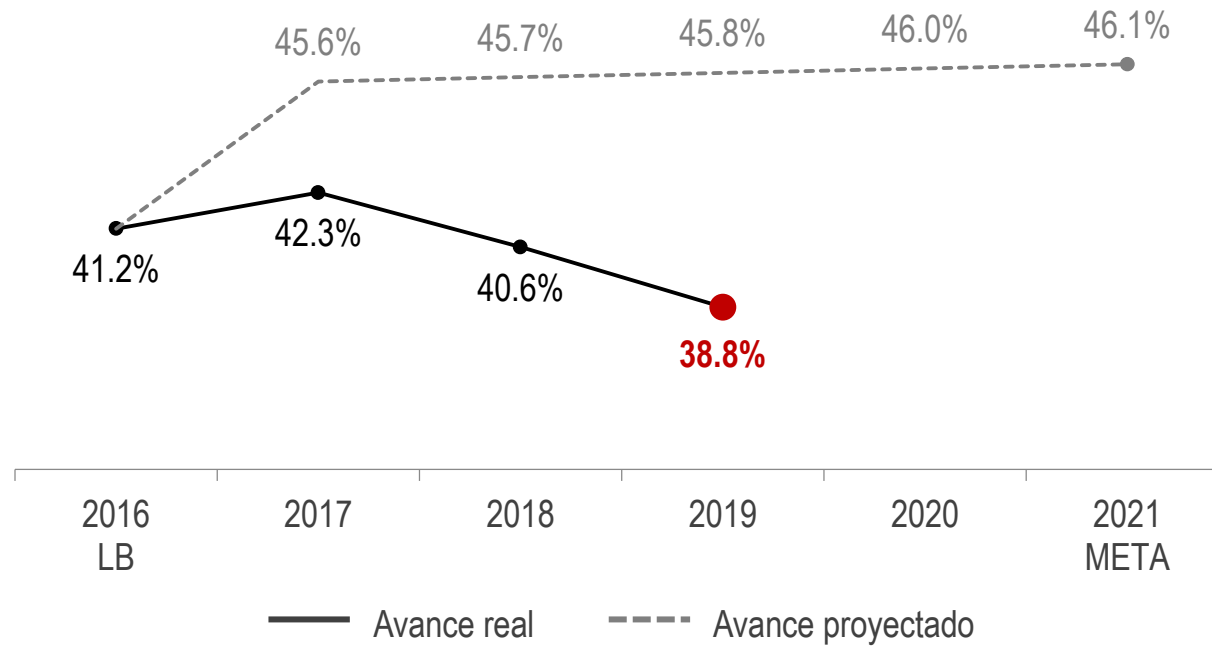
Estado: **Avance menor al esperado**

Responsable del liderazgo: Ministerio de Trabajo

Fuente: INEC – Encuesta Nacional de Empleo, Desempleo y Subempleo (ENEMDU)

Elaboración: Secretaría Técnica “Planifica Ecuador”

5.12 Incrementar la tasa de empleo adecuado del 41,19% al 46,10% al 2021



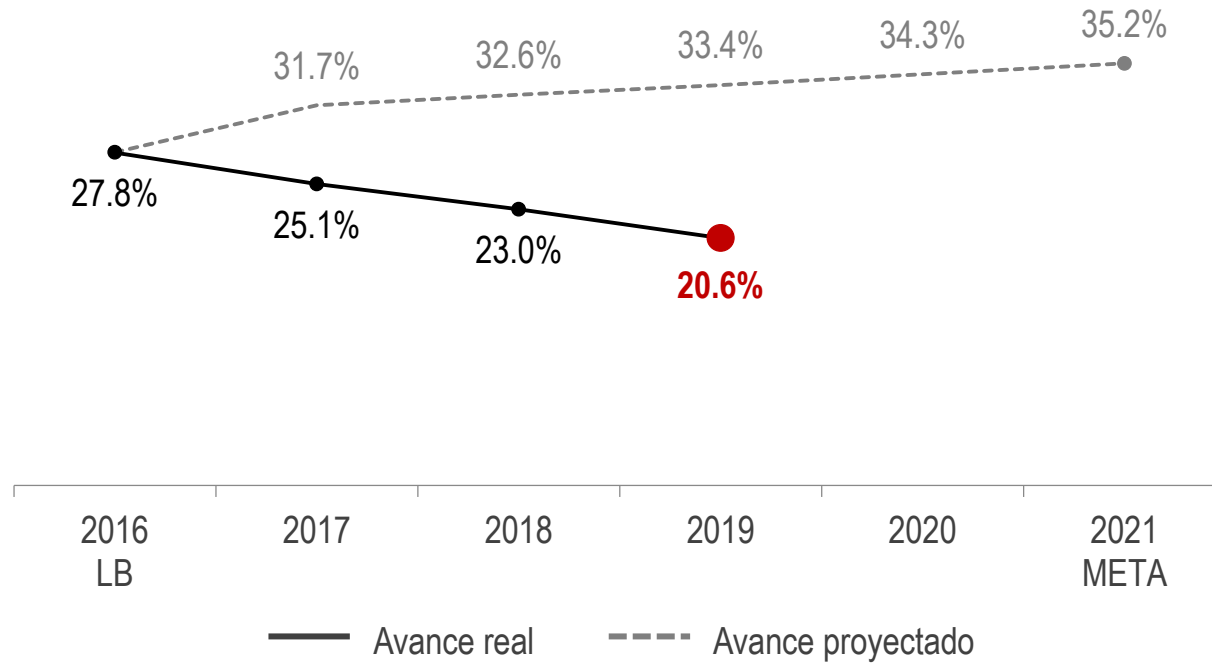
Estado: **Avance menor al esperado**

Responsable del liderazgo: Ministerio de Trabajo

Fuente: INEC – Encuesta Nacional de Empleo, Desempleo y Subempleo (ENEMDU)

Elaboración: Secretaría Técnica “Planifica Ecuador”

6.2 Incrementar la tasa de empleo adecuado en área rural del 27,8% al 35,2% al 2021



Estado: **Avance menor al esperado**

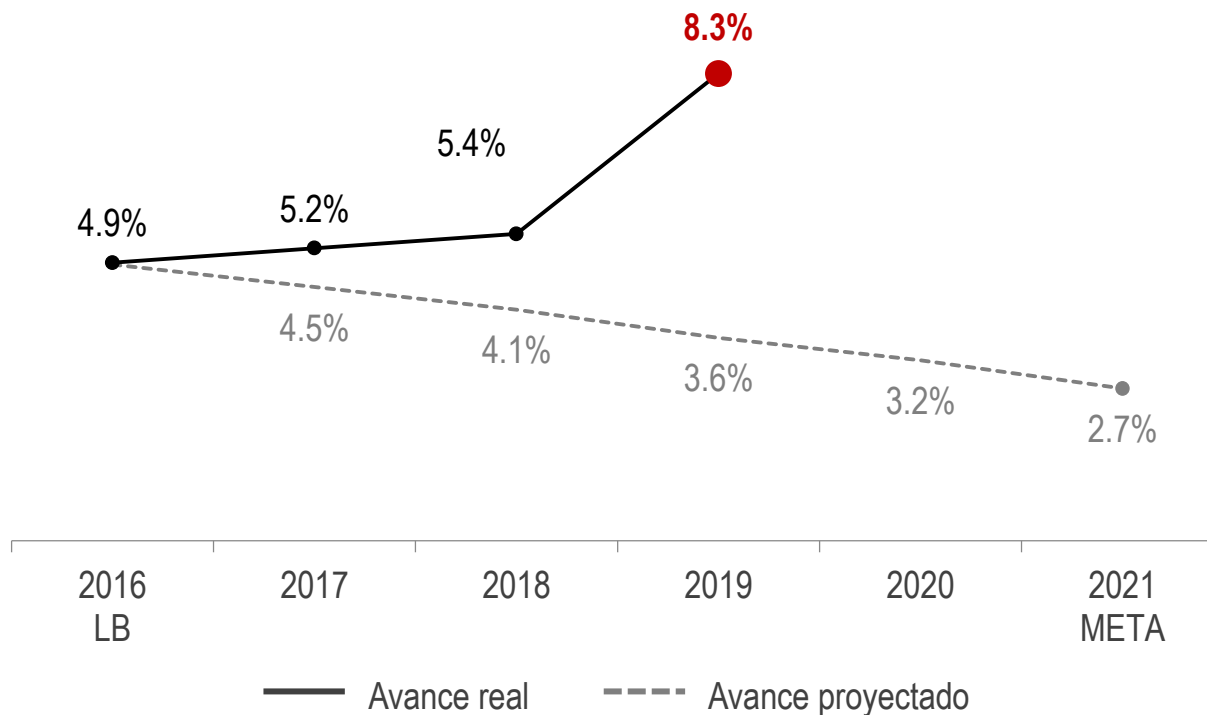
Responsable del liderazgo: Ministerio de Trabajo

Fuente: INEC – Encuesta Nacional de Empleo, Desempleo y Subempleo (ENEMDU)

Elaboración: Secretaría Técnica “Planifica Ecuador”

Objetivo 1: Garantizar una vida digna con iguales oportunidades para todas las personas

1.6 Erradicar el trabajo infantil de 5 a 14 años, reduciendo del 4,9% al 2,7% al 2021



Estado: **Avance menor al esperado**

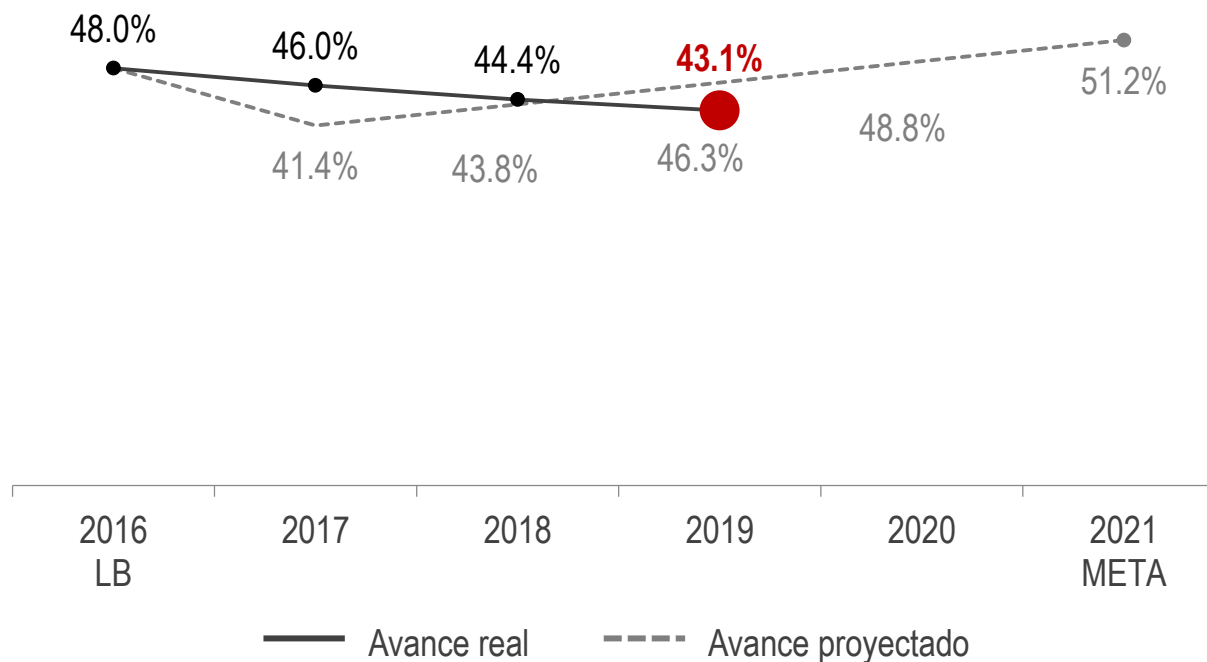
Responsable del liderazgo: Ministerio de Trabajo

Fuente: INEC – Encuesta Nacional de Empleo, Desempleo y Subempleo (ENEMDU)

Elaboración: Secretaría Técnica “Planifica Ecuador”

Objetivo 1: Garantizar una vida digna con iguales oportunidades para todas las personas

1.9 Incrementar el porcentaje de personas cubiertas por alguno de los regímenes de seguridad social pública contributiva del 47,99% al 51,2% al 2021



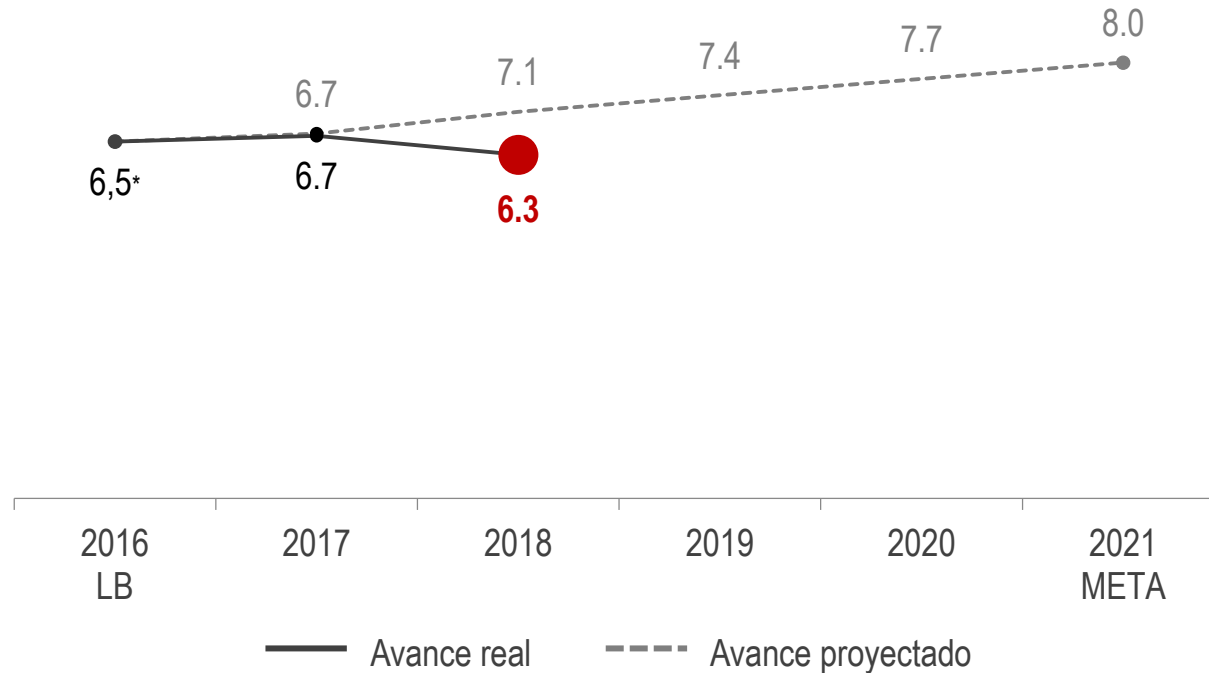
Estado: **Avance menor al esperado**

Responsable del liderazgo: Ministerio de Trabajo

Fuente: INEC – Encuesta Nacional de Empleo, Desempleo y Subempleo (ENEMDU)

Elaboración: Secretaría Técnica “Planifica Ecuador”

7.2 Aumentar del 6,6 a 8 el índice de percepción de calidad de los servicios públicos al 2021



Estado: **Avance menor al esperado**

Responsable del liderazgo: Ministerio de Trabajo

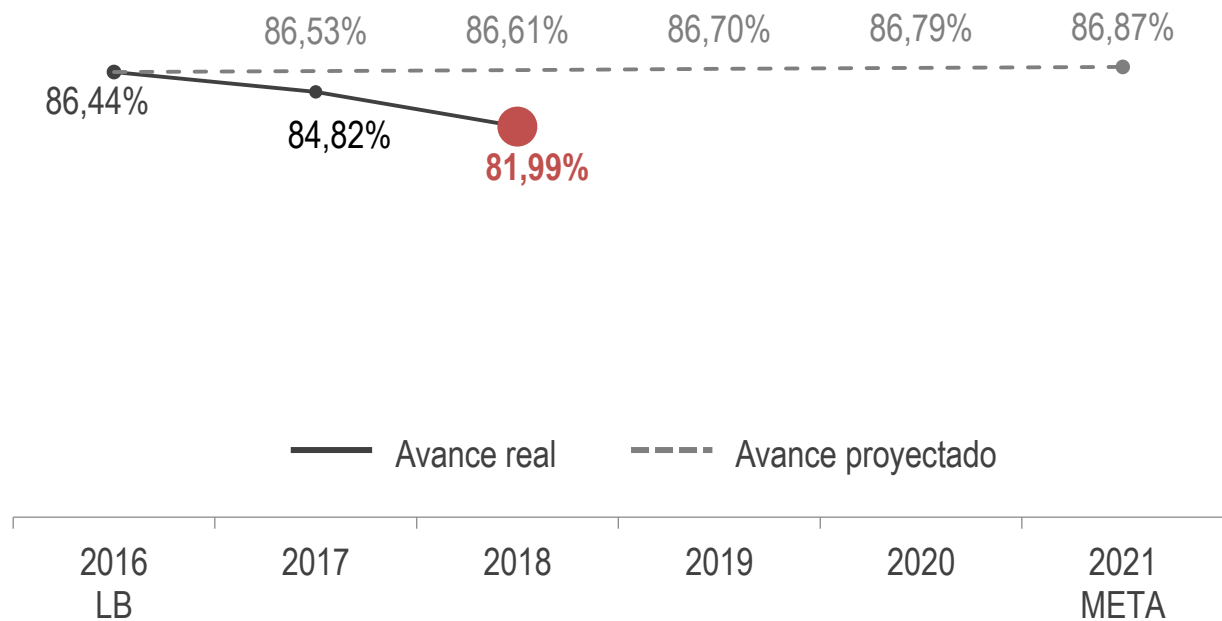
Fuente: INEC – Encuesta Nacional de Empleo, Desempleo y Subempleo (ENEMDU)

Elaboración: Secretaría Técnica “Planifica Ecuador”

*Nota: LB SNI

Objetivo 2. Afirmar la interculturalidad y plurinacionalidad, revalorizando las identidades diversas

6.5 Incrementar de 86,44% al 86,87% la participación de los alimentos producidos en el país en el consumo de los hogares ecuatorianos al 2021



Estado: Avance menor al esperado

Responsable del liderazgo: Ministerio de Agricultura y Ganadería.

Fuente: INEC. Encuesta de Superficie y Producción Agropecuaria Continua (ESPAC); Ministerio de Agricultura y Ganadería (MAG). Hoja de balance alimentario (HBDA). Banco Central del Ecuador (BCE). Estadísticas de Comercio Exterior. Sector privado para coeficientes de transformación.

Elaboración: Secretaría Técnica "Planifica Ecuador"