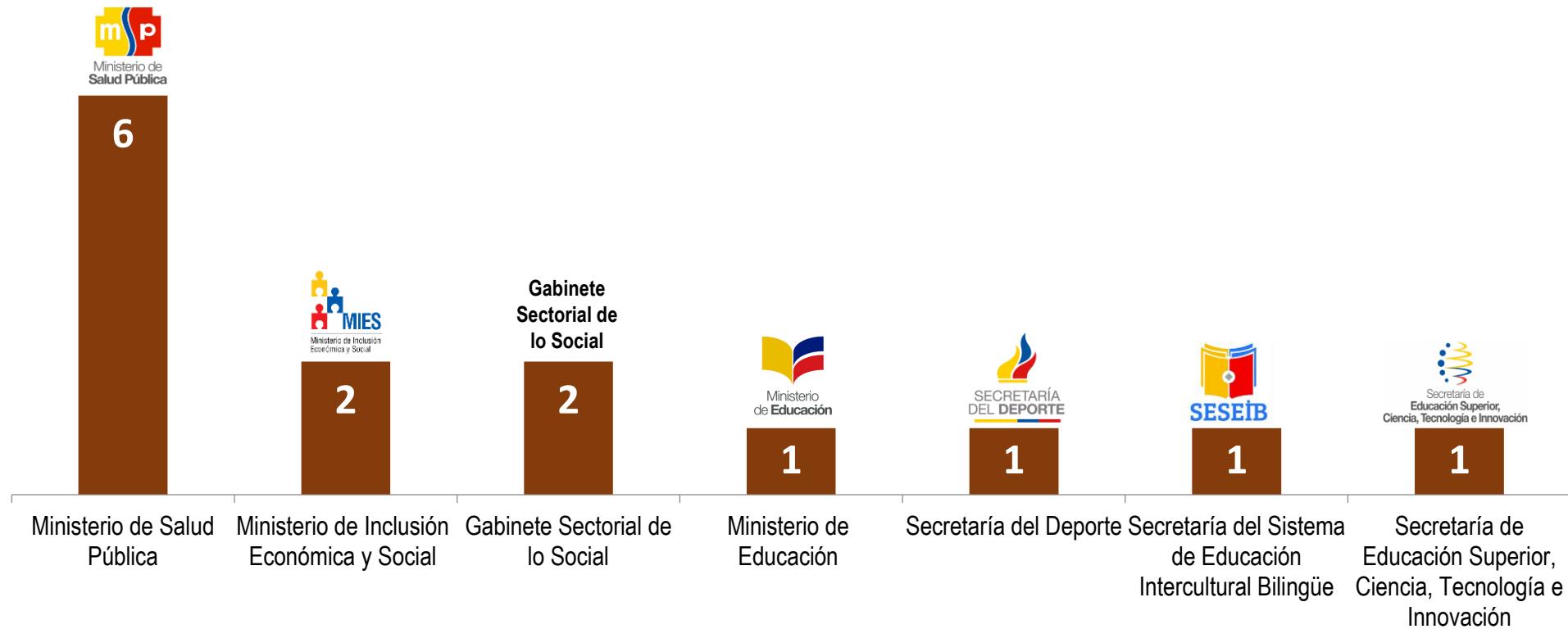




Alertas del Plan Nacional de Desarrollo 2017 – 2021 Planes de Acción - Gabinete Sectorial de lo Social

Quito, 10 de febrero de 2020

14 Alertas generadas en el proceso de evaluación del Plan Nacional de Desarrollo 2017 – 2021 correspondiente al 2do Semestre de 2019 y metas evaluadas en enero 2020 del Gabinete Sectorial de lo Social.





Pobreza





ENTIDAD	META PLAN NACIONAL DE DESARROLLO 2017 - 2021	META 2019	RESULTADO 2019	ALERTA
Ministerio de Inclusión Económica y Social	1.1 Erradicar la incidencia de pobreza extrema por ingresos, reduciéndola del 8,7% al 3,5% al 2021	3,8%	8,9%	●
Gabinete Sectorial de lo Social	1.2 Reducir la tasa de pobreza multidimensional del 35,2% al 27,4% al 2021	30,5%	38,1%	●
	6.3 Reducir del 60,0% al 49,2% la tasa de pobreza multidimensional en el área rural al 2021	53,5%	71,1%	●






Educación

ENTIDAD	META PLAN NACIONAL DE DESARROLLO 2017 - 2021	META 2018	RESULTADO 2018	ALERTA
Ministerio de Inclusión Económica y Social	1.36 Incrementar el porcentaje de niñas y niños menores de 5 años que participan en programas de primera infancia del 38,0% al 61,7% al 2021	42,1%	36,0%	●
Secretaría de Educación del Sistema Intercultural Bilingüe	2.2 Incrementar el porcentaje de instituciones educativas fiscales con oferta intercultural bilingüe en los circuitos con población mayoritaria de una nacionalidad o pueblo, del 65,87% al 75,02% al 2021	69,4%	66,3%	●
Ministerio de Educación	6.9 Aumentar la cobertura, calidad, y acceso a servicios de educación, con pertinencia cultural y territorial, en zonas rurales: Incrementar el porcentaje de estudiantes matriculados en instituciones educativas que cuentan con al menos los siguientes servicios: a) electricidad b) internet con fines pedagógicos; c) computadoras con fines pedagógicos; d) espacios recreativos; e) agua; f) servicios higiénicos, del 58% al 70% en el área rural al 2021.	62,5%	60,8%	●
Secretaría de Educación Superior, Ciencia, Tecnología e Innovación	1.20 Incrementar del 27,81% al 31,21% la tasa bruta de matrícula en educación superior en Universidades y Escuelas Politécnicas al 2021	28,9%	26,5%	●

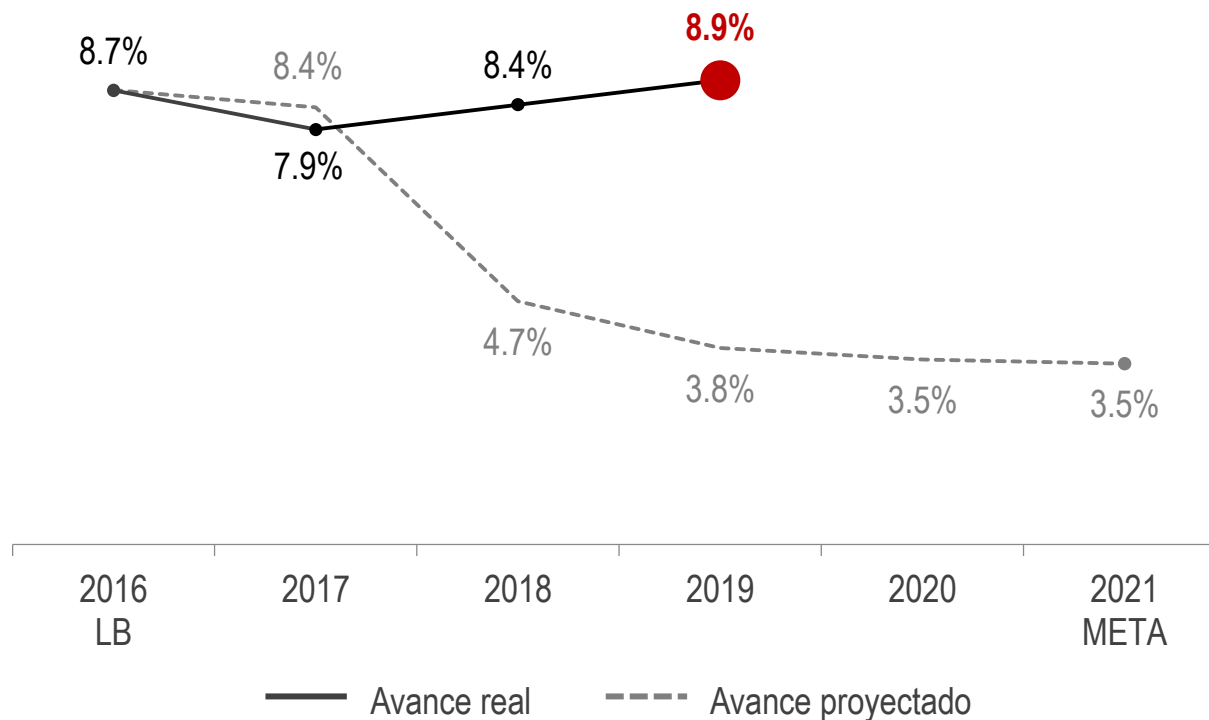
Salud

ENTIDAD	META PLAN NACIONAL DE DESARROLLO 2017 - 2021	META 2018	RESULTADO 2018	ALERTA
Ministerio de Salud Pública	1.13 Reducir del 24,8% al 14,8% la prevalencia de desnutrición crónica en niños menores a 2 años, al 2021	18,4%	27,2%	
	1.14 Reducir del 23,9% al 14,0% la prevalencia de desnutrición crónica en niños menores de 5 años, al 2021	17,6%	23,0%	
	1.15 Reducir del 31,2% al 29,1% la prevalencia de obesidad y sobrepeso en niños de 5 a 11 años al 2021	30,0%	35,4%	
Secretaría del Deporte	1.17 Incrementar del 12,21% al 14,4% la población mayor a 12 años que realiza más de 3,5 horas a la semana de ejercicio o deporte en su tiempo libre al 2021	12,0%	10,1%	

ENTIDAD	META PLAN NACIONAL DE DESARROLLO 2017 - 2021	META 2017	RESULTADO 2017	ALERTA
Ministerio de Salud Pública	1.11 Reducir la tasa de mortalidad infantil de 8,95 a 8,14 por cada 1.000 nacidos vivos al 2021	8,5	9,9	
	1.32 Aumentar la cobertura, calidad, y acceso a servicios de salud: Incrementar la proporción de nacidos vivos con asistencia de personal de la salud del 94,43% al 98,43% al 2021	96,6%	95,7%	
	1.38 Disminuir de 3,1 a 2,55 la tasa de nacimientos en niñas y mujeres adolescentes de 10 a 14 años de edad por cada 1.000 mujeres al 2021	2,7	2,8	

Objetivo 1: Garantizar una vida digna con iguales oportunidades para todas las personas

1.1 Erradicar la incidencia de pobreza extrema por ingresos, reduciéndola del 8,7% al 3,5% al 2021



Estado: **Avance menor al esperado**

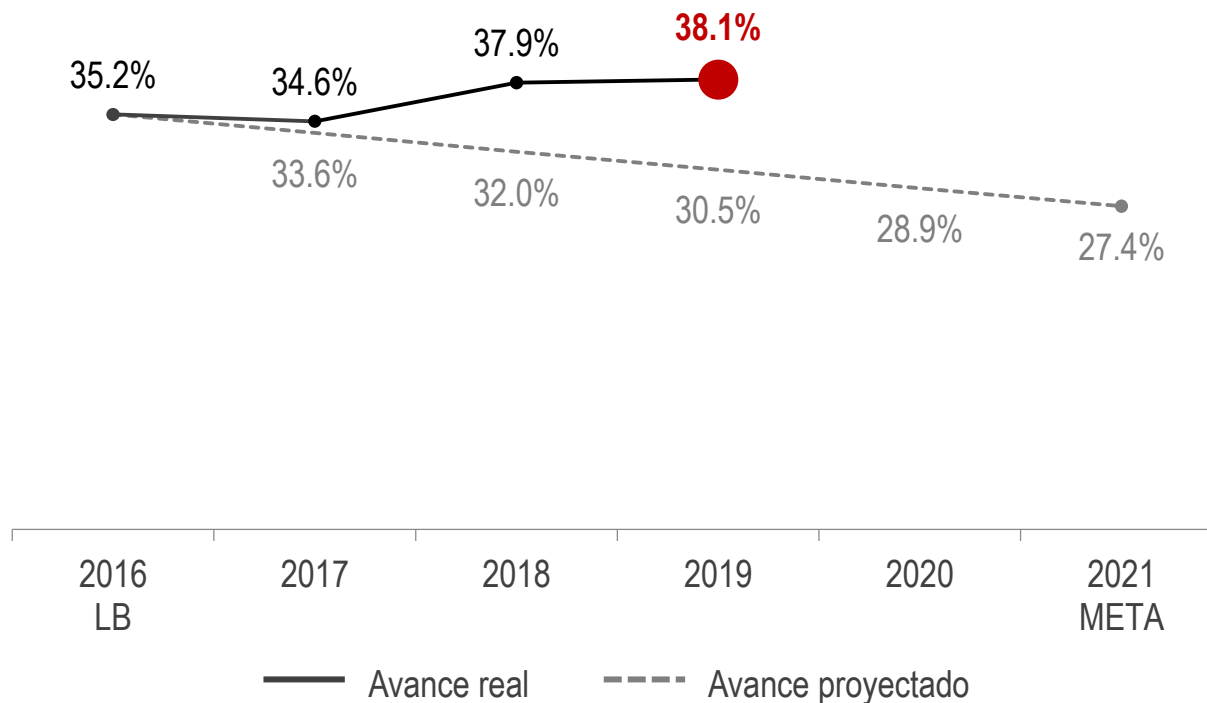
Responsable del liderazgo: Ministerio de Inclusión Económica y Social.

Fuente: INEC – Encuesta Nacional de Empleo, Desempleo y Subempleo (ENEMDU)

Elaboración: Secretaría Técnica “Planifica Ecuador”

Objetivo 1: Garantizar una vida digna con iguales oportunidades para todas las personas

1.2 Reducir la tasa de pobreza multidimensional del 35,2% al 27,4% al 2021



Estado: **Avance menor al esperado**

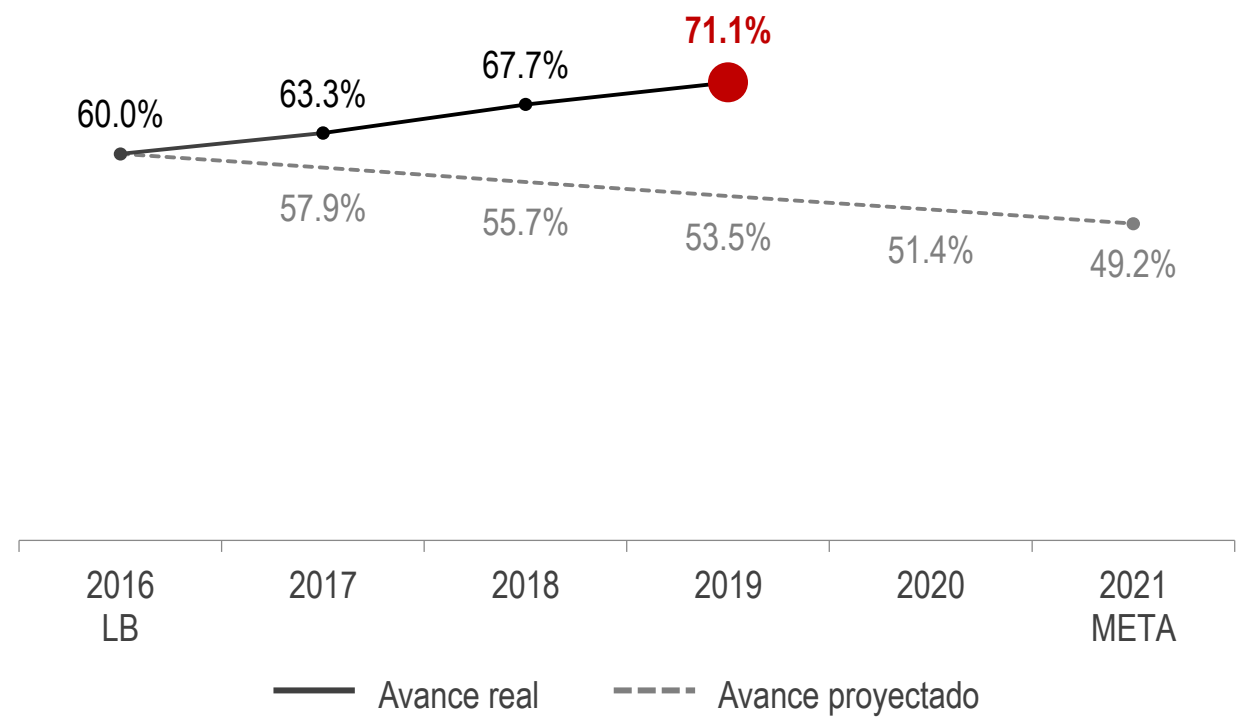
Responsable del liderazgo: Gabinete Sectorial de lo Social

Fuente: INEC – Encuesta Nacional de Empleo, Desempleo y Subempleo (ENEMDU)

Elaboración: Secretaría Técnica “Planifica Ecuador”

Objetivo 6. Desarrollar las capacidades productivas y del entorno para lograr la soberanía alimentaria y el Buen Vivir rural

6.3 Reducir del 60,0% al 49,2% la tasa de pobreza multidimensional en el área rural al 2021



Estado: **Avance menor al esperado**

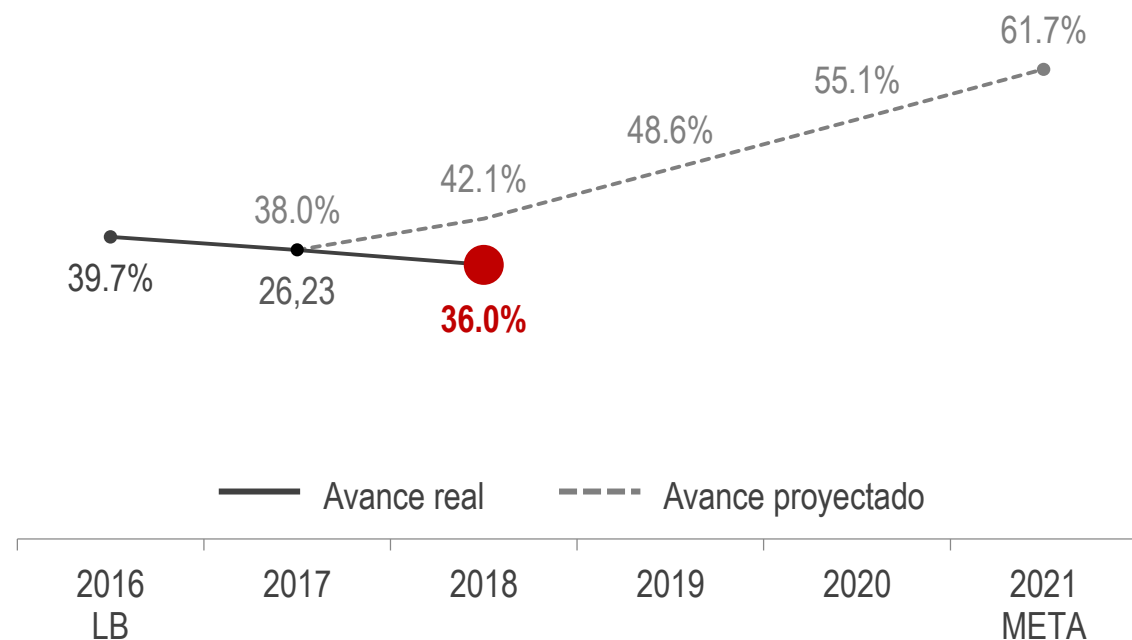
Responsable del liderazgo: Gabinete Sectorial de lo Social

Fuente: INEC – Encuesta Nacional de Empleo, Desempleo y Subempleo (ENEMDU)

Elaboración: Secretaría Técnica “Planifica Ecuador”

Objetivo 2. Afirmar la interculturalidad y plurinacionalidad, revalorizando las identidades diversas

1.36 Incrementar el porcentaje de niñas y niños menores de 5 años que participan en programas de primera infancia del 38,0% al 61,7% al 2021



Estado: Avance menor al esperado

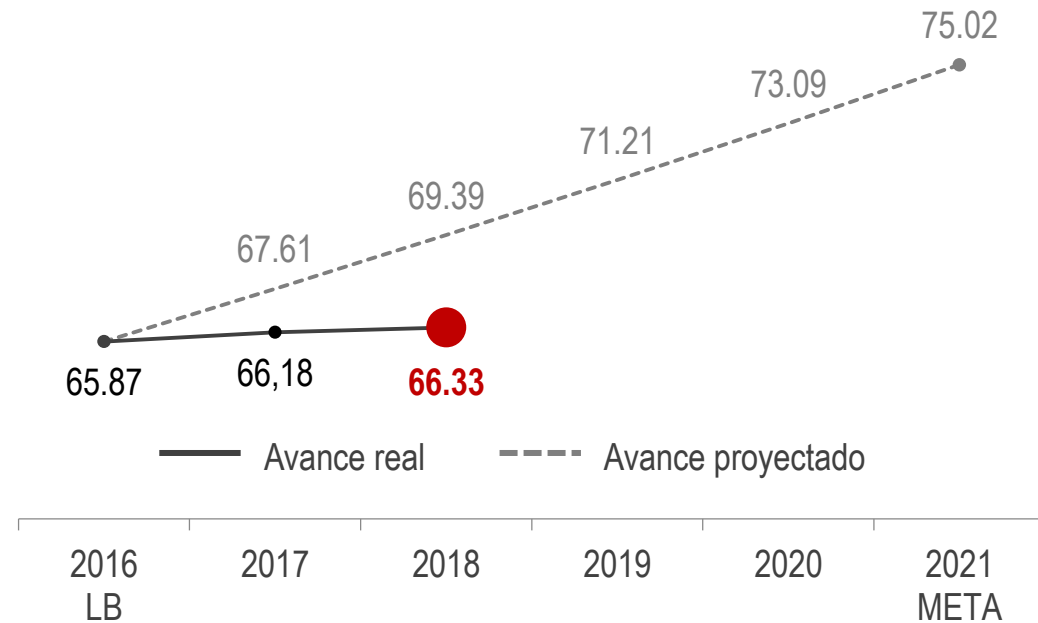
Responsable del liderazgo: Ministerio de Inclusión Económica y Social.

Fuente: Sistema Integrado de Información del MIES (SIIMIES). Registros administrativos del MINEDUC. Proyecciones poblacionales INEC

Elaboración: Secretaría Técnica "Planifica Ecuador"

Objetivo 2. Afirmar la interculturalidad y plurinacionalidad, revalorizando las identidades diversas

2.2 Incrementar el porcentaje de instituciones educativas fiscales con oferta intercultural bilingüe en los circuitos con población mayoritaria de una nacionalidad o pueblo, del 65,87% al 75,02% al 2021



Estado: Avance menor al esperado

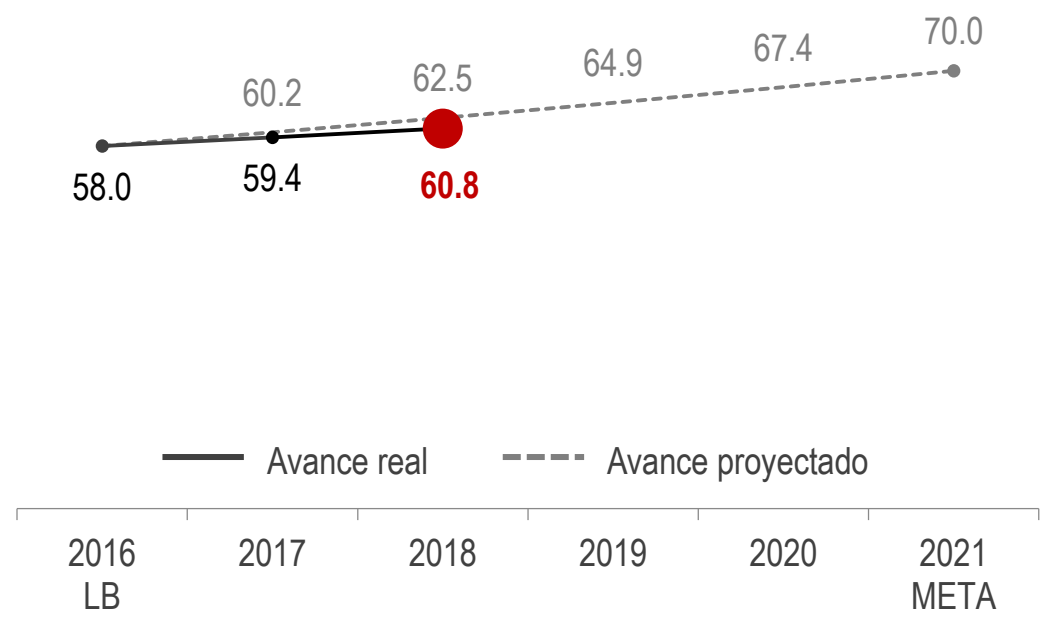
Responsable del liderazgo: Secretaría de Educación del Sistema Intercultural Bilingüe.

Fuente: Ministerio de Educación (MINEDUC). Estadísticas del Archivo Maestro de Instituciones Educativas.

Elaboración: Secretaría Técnica "Planifica Ecuador"

Objetivo 6. Desarrollar las capacidades productivas y del entorno para lograr la soberanía alimentaria y el desarrollo rural integral

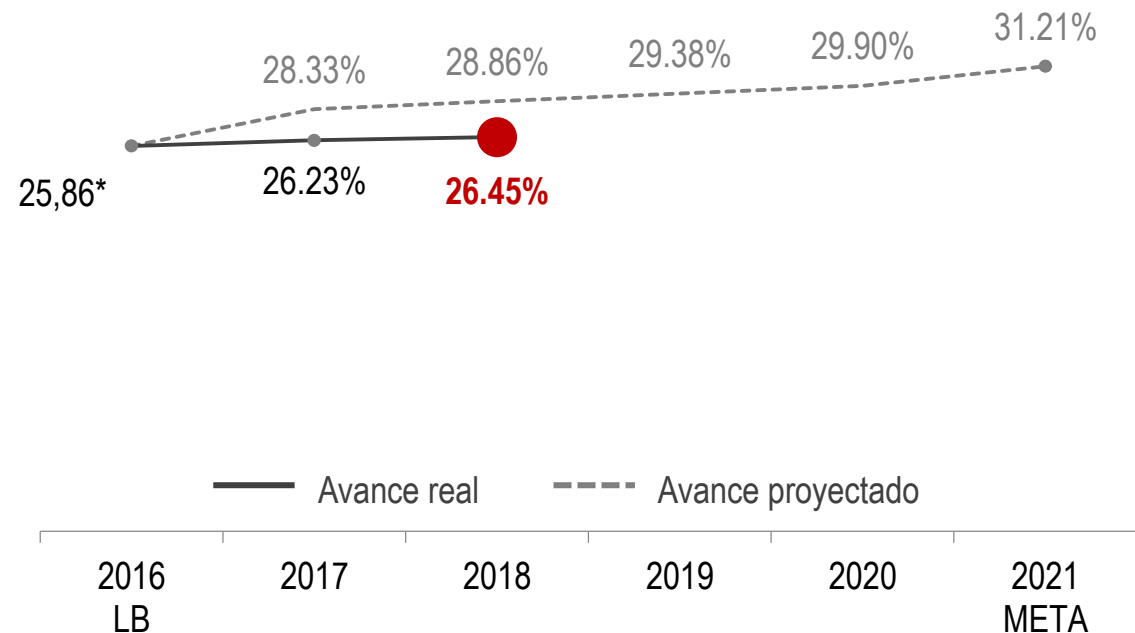
6.9 Aumentar la cobertura, calidad, y acceso a servicios de educación, con pertinencia cultural y territorial, en zonas rurales: Incrementar el porcentaje de estudiantes matriculados en instituciones educativas que cuentan con al menos los siguientes servicios: a) electricidad b) internet con fines pedagógicos; c) computadoras con fines pedagógicos; d) espacios recreativos; e) agua; f) servicios higiénicos, del 58% al 70% en el área rural al 2021.



Estado: Avance menor al esperado
Responsable del liderazgo: Ministerio de Educación
Fuente: Registros administrativos (MINEDUC).
Elaboración: Secretaría Técnica "Planifica Ecuador"

Objetivo 1. Garantizar una vida digna con iguales oportunidades para todas las personas

1.20 Incrementar del 27,81% al 31,21% la tasa bruta de matrícula en educación superior en Universidades y Escuelas Politécnicas al 2021



Estado: Avance menor al esperado

Responsable del liderazgo: Secretaría de Educación Superior, Ciencia, Tecnología e Innovación

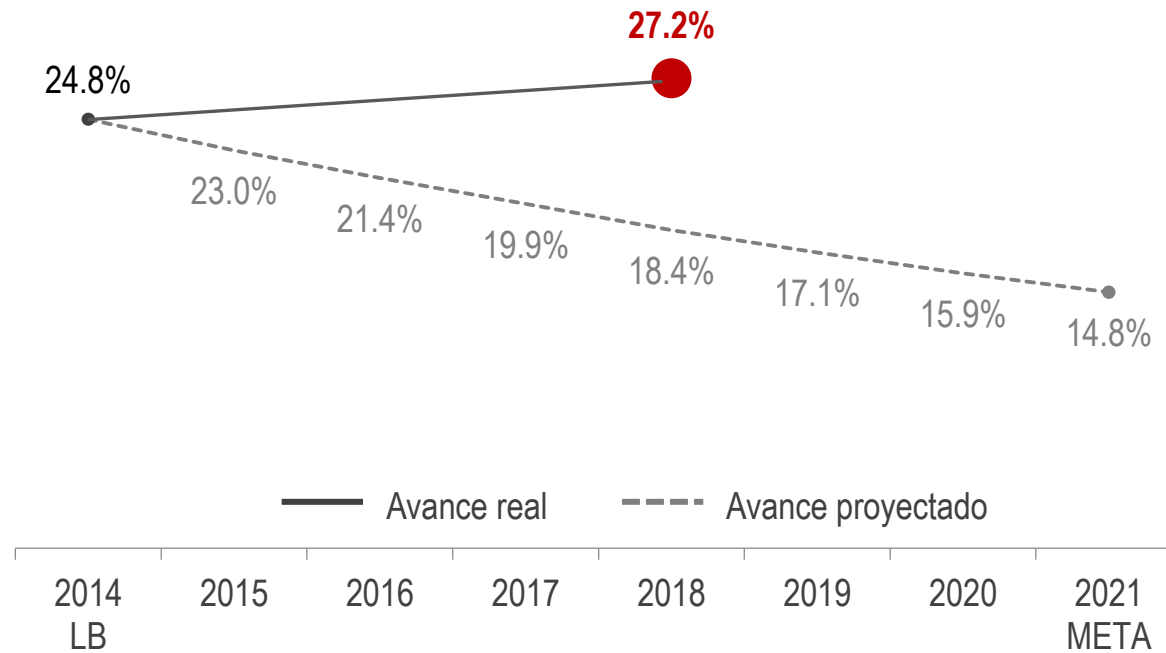
Fuente: Sistema Integrado de Información del MIES (SIIMIES).

Elaboración: Secretaría Técnica "Planifica Ecuador"

* Nota: Conforme lo establece la Ficha Metodológica del indicador, en la que se indica "En función de las mejoras en los sistemas de captación de registros administrativos, la serie de datos podrá sufrir variaciones". El valor a 2016 es de 25,86%.

Objetivo 1. Garantizar una vida digna con iguales oportunidades para todas las personas

1.13 Reducir del 24,8% al 14,8% la prevalencia de desnutrición crónica en niños menores a 2 años, al 2021



Estado: Avance menor al esperado

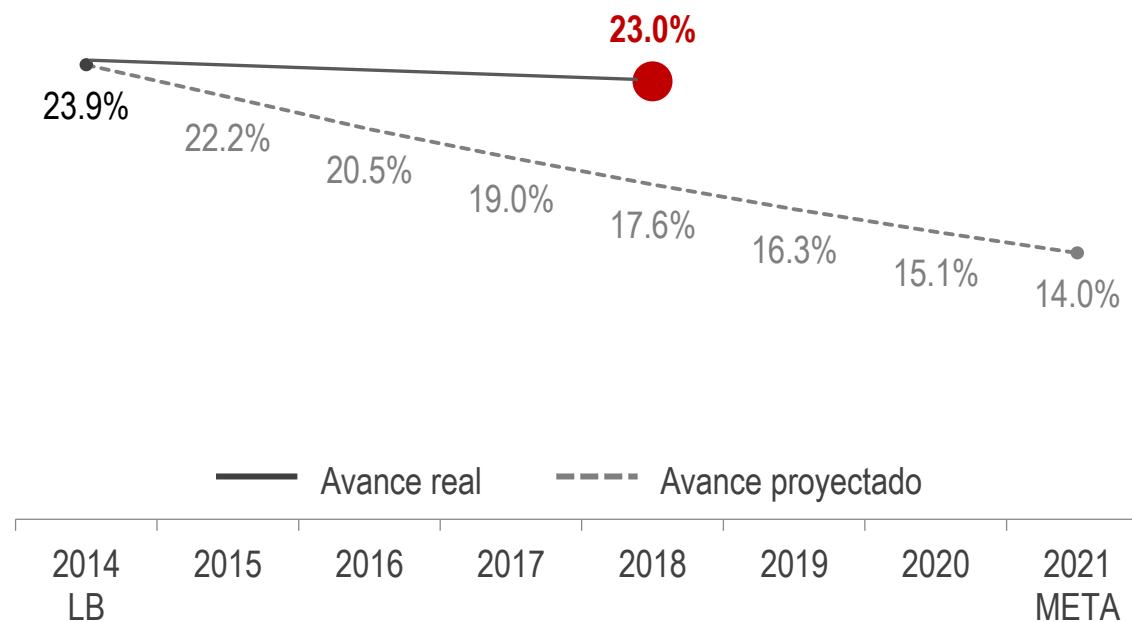
Responsable del liderazgo: Ministerio de Salud Pública

Fuente: INEC y MSP - Encuesta Nacional de Salud y Nutrición y Encuesta de Condiciones de Vida

Elaboración: Secretaría Técnica "Planifica Ecuador"

Objetivo 1. Garantizar una vida digna con iguales oportunidades para todas las personas

1.14 Reducir del 23,9% al 14,0% la prevalencia de desnutrición crónica en niños menores de 5 años, al 2021



Estado: **Avance menor al esperado**

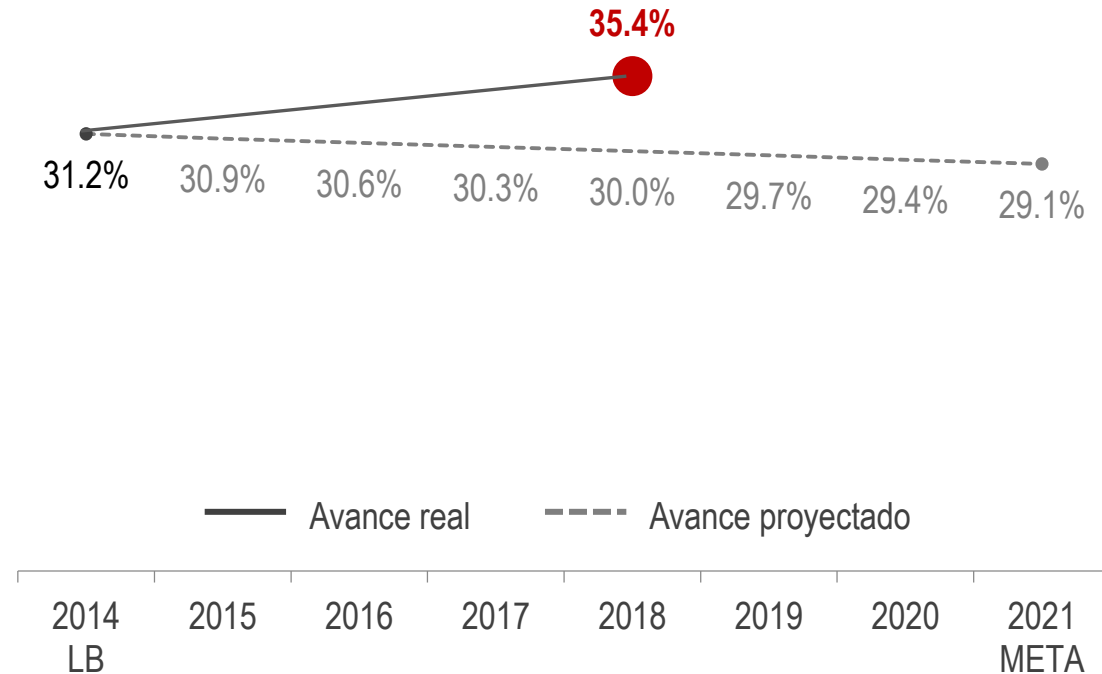
Responsable del liderazgo: Ministerio de Salud Pública

Fuente: Encuesta Demográfica y de Salud Materna Infantil

Elaboración: Secretaría Técnica "Planifica Ecuador"

Objetivo 1. Garantizar una vida digna con iguales oportunidades para todas las personas

1.15 Reducir del 31,2% al 29,1% la prevalencia de obesidad y sobrepeso en niños de 5 a 11 años al 2021



Estado: Avance menor al esperado

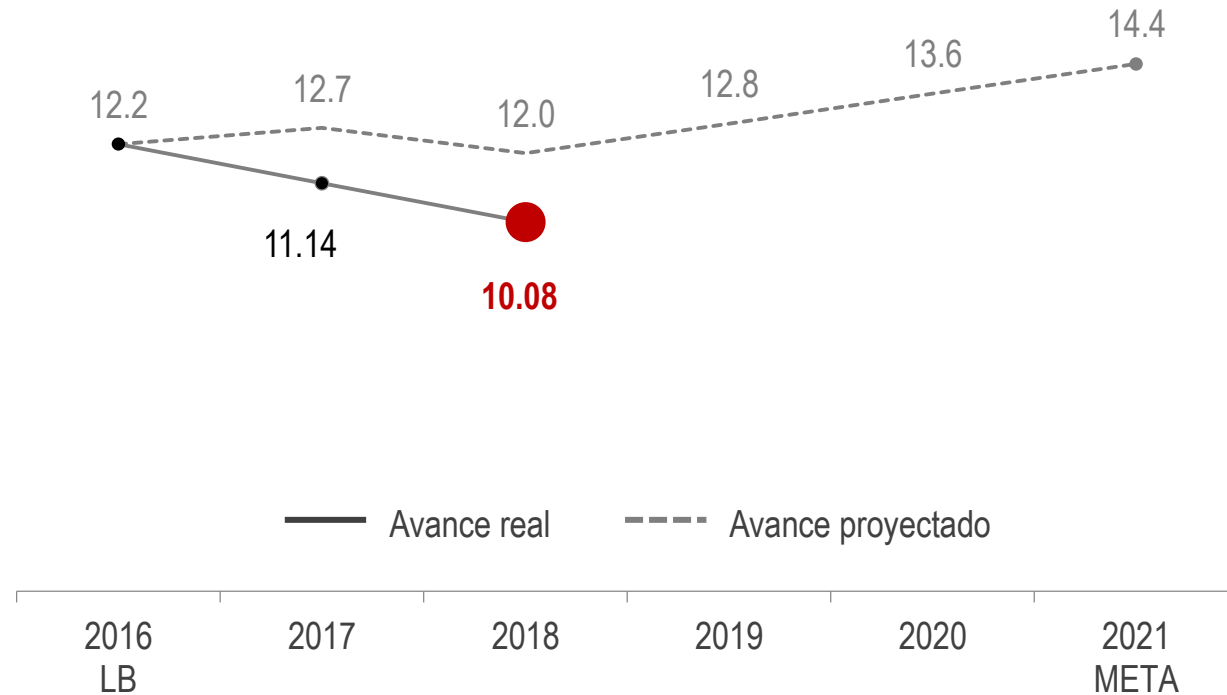
Responsable del liderazgo: Ministerio de Salud Pública

Fuente: INEC y MSP - Encuesta Nacional de Salud y Nutrición y Encuesta de Condiciones de Vida

Elaboración: Secretaría Técnica "Planifica Ecuador"

Objetivo 1. Garantizar una vida digna con iguales oportunidades para todas las personas

1.17 Incrementar del 12,21% al 14,4% la población mayor a 12 años que realiza más de 3,5 horas a la semana de ejercicio o deporte en su tiempo libre al 2021



Estado: **Avance menor al esperado**

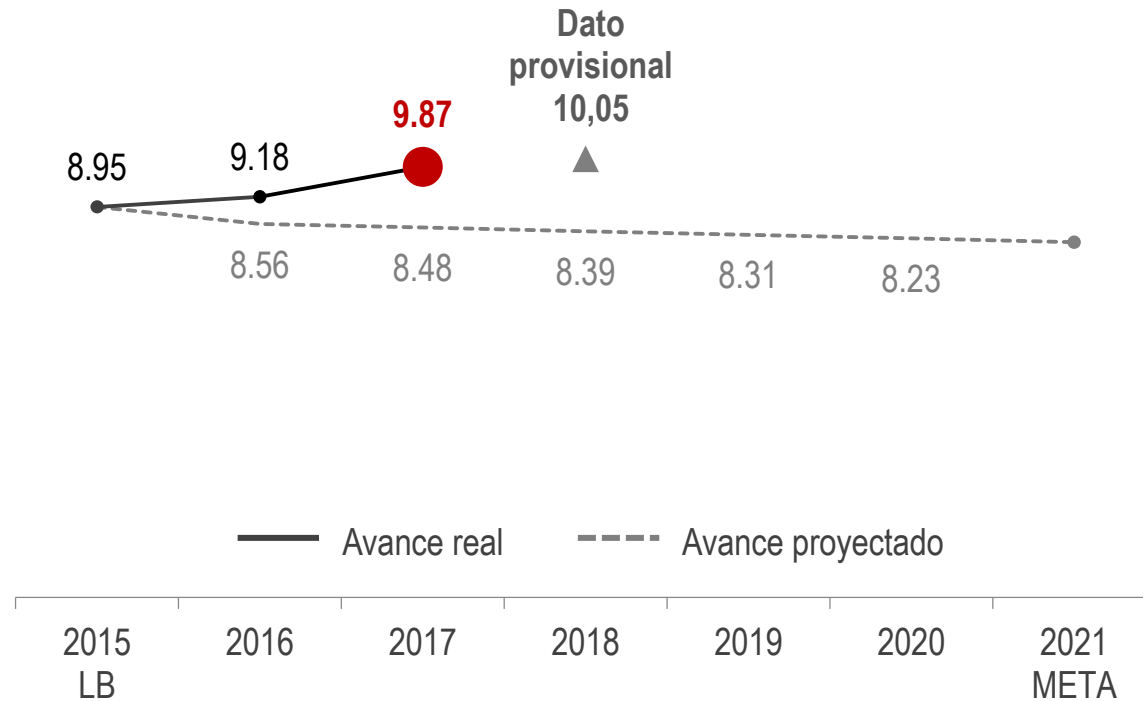
Responsable del liderazgo: Secretaría del Deporte

Fuente: Encuesta Multipropósito

Elaboración: Secretaría Técnica "Planifica Ecuador"

Objetivo 1. Garantizar una vida digna con iguales oportunidades para todas las personas

1.11 Reducir la tasa de mortalidad infantil de 8,95 a 8,14 por cada 1.000 nacidos vivos al 2021



Estado: Avance menor al esperado

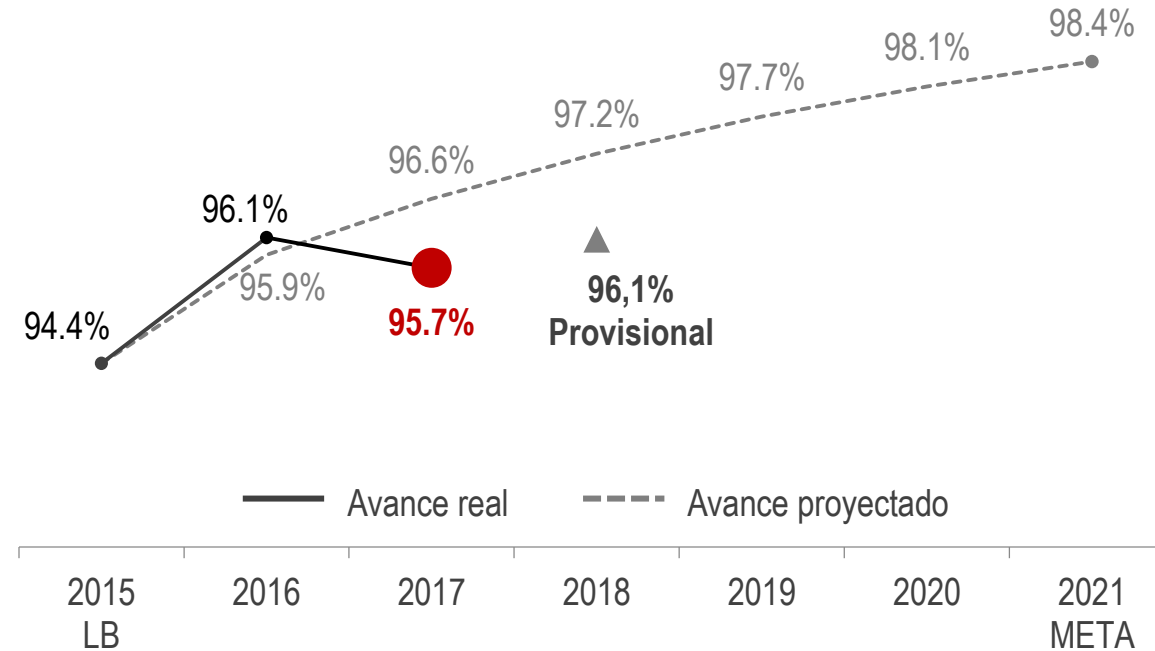
Responsable del liderazgo: Ministerio de Salud Pública

Fuente: INEC - Registro Estadístico de Defunciones Generales

Elaboración: Secretaría Técnica "Planifica Ecuador"

Objetivo 1. Garantizar una vida digna con iguales oportunidades para todas las personas

1.32 Aumentar la cobertura, calidad, y acceso a servicios de salud: Incrementar la proporción de nacidos vivos con asistencia de personal de la salud del 94,43% al 98,43% al 2021



Estado: **Avance menor al esperado**

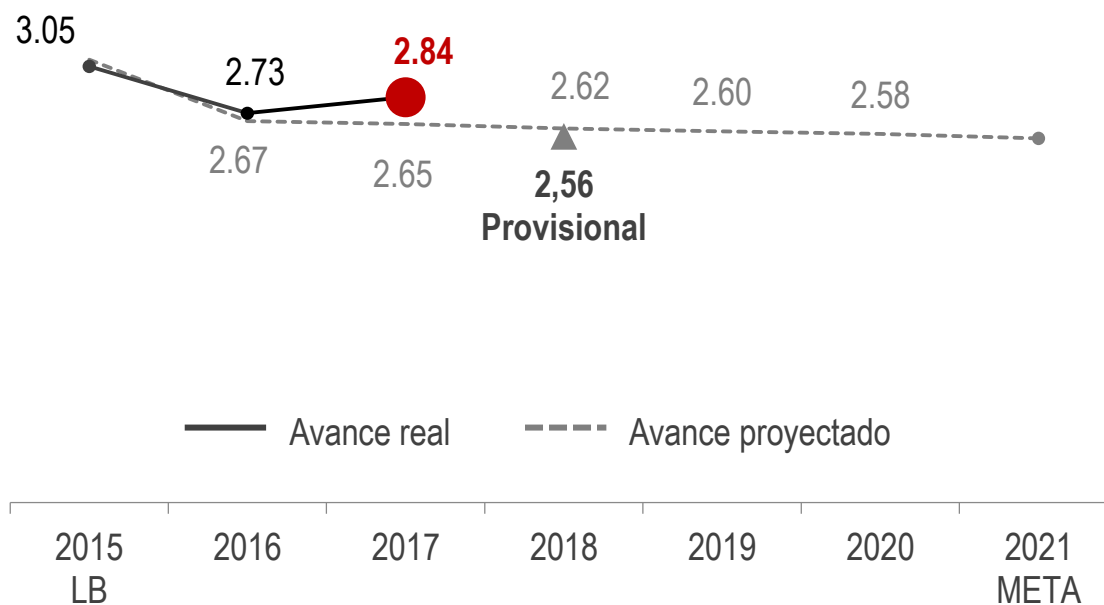
Responsable del liderazgo: Ministerio de Salud Pública

Fuente: INEC - Registro de Estadísticas Vitales

Elaboración: Secretaría Técnica "Planifica Ecuador"

Objetivo 1. Garantizar una vida digna con iguales oportunidades para todas las personas

1.38 Disminuir de 3,1 a 2,55 la tasa de nacimientos en niñas y mujeres adolescentes de 10 a 14 años de edad por cada 1.000 mujeres al 2021



Estado: **Avance menor al esperado**

Responsable del liderazgo: Ministerio de Salud Pública

Fuente: INEC - Estadísticas de Nacidos Vivos

Elaboración: Secretaría Técnica "Planifica Ecuador"